
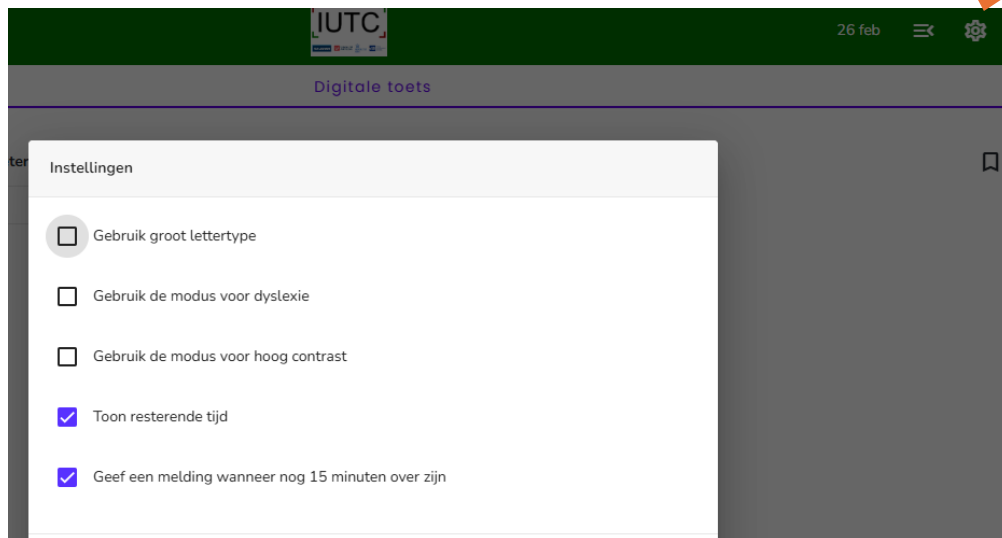


Uitleg over de aanpasbare instellingen

Digitale instellingen die je als deelnemer kan aanpassen:

Zodra je bent gestart met de toets kan je toetsvoorkeuren aanpassen door op de settings-icoon () te klikken rechtsboven.



Hieronder lees je wat elke instelling precies doet. Het is belangrijk dat je deze uitleg vooraf doorneemt, zodat je goed weet welke opties er zijn en hoe ze jou kunnen helpen.

Belangrijk:

- ✓ Je kunt deze instellingen tijdens de test ook terug ongedaan maken.
- ✓ Denk vooraf na of je van deze ondersteuning gebruik wil maken.
- ✓ De instellingen hebben geen invloed op de inhoud van de toets, enkel op de manier waarop tekst en interface worden weergegeven.

1. Groot lettertype gebruiken

Met deze optie wordt de standaard lettergrootte vergroot van 10,5 pt naar 13,5 pt.

Dit kan handig zijn als je graag wat groter en rustiger leest, of wanneer je moeite hebt met kleine letters.

2. Modus voor dyslexie

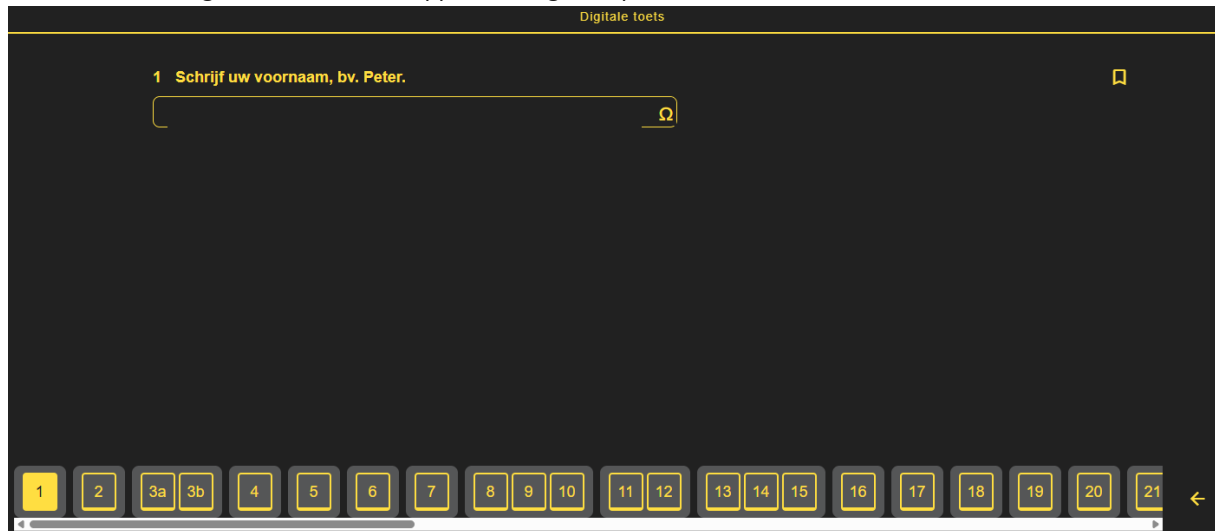
De dyslexiemodus zorgt ervoor dat alle tekst tijdens de toets wordt weergegeven in het lettertype Arial.

3. Modus voor hoog contrast

De modus 'hoog contrast' past de kleuren van het toetsplatform aan naar zwart en geel.

Dit sterke contrast kan het lezen vereenvoudigen, zeker wanneer je moeite hebt met subtiele kleurverschillen of snel last krijgt van je ogen.

Met deze instelling vallen tekst en knoppen extra goed op.



4. Resterende tijd verbergen

Tijdens de digitale toets in Ans wordt standaard de resterende tijd weergegeven. Sommige deelnemers ervaren extra stress wanneer ze voortdurend de aftellende timer zien. Daarom kun je ervoor kiezen om deze timer uit te schakelen.

De eindtijd van de toets wordt natuurlijk nog altijd automatisch bewaakt door het systeem. Je krijgt ook een kwartier voor het einde een melding dat je nog 15 minuten hebt om de test af te werken.

Deze optie kan nuttig zijn wanneer:

- je stress of druk ervaart van een zichtbaar aftellende timer;
- je merkt dat je concentratie vermindert door steeds naar de klok te kijken;
- je rustiger werkt wanneer tijd geen prominente rol speelt op het scherm.

Als je graag toch een idee hebt van hoeveel tijd er nog resteert, kun je de instelling aanpassen en de tijd terug zichtbaar maken.

5 .Het uitzetten van de waarschuwing dat je nog 15 minuten tijd hebt

Binnen de toetsomgeving krijg je standaard de melding dat je nog 15 minuten tijd hebt om de test af te leggen. Daarna wordt de test afgesloten. Je kan deze melding uitzetten.